



ТЕРРИТОРИАЛЬНЫЙ ОРГАН ФЕДЕРАЛЬНОЙ СЛУЖБЫ
ГОСУДАРСТВЕННОЙ СТАТИСТИКИ ПО ОРЕНБУРГСКОЙ ОБЛАСТИ

Индексы цен производителей по Оренбургской области



июль 2023 года



ТЕРРИТОРИАЛЬНЫЙ ОРГАН ФЕДЕРАЛЬНОЙ
СЛУЖБЫ ГОСУДАРСТВЕННОЙ СТАТИСТИКИ
ПО ОРЕНБУРГСКОЙ ОБЛАСТИ

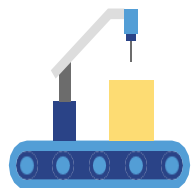
Индексы цен производителей по Оренбургской области

июль 2023 года

- 01** Индексы цен производителей и потребительских цен на товары и услуги
- 02** Индексы цен производителей промышленных товаров
- 03** Индексы цен производителей сельскохозяйственной продукции

* Ежемесячные данные оперативной статистики

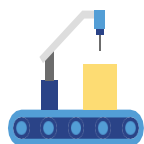




ИНДЕКСЫ ЦЕН ПРОИЗВОДИТЕЛЕЙ И ПОТРЕБИТЕЛЬСКИХ ЦЕН

в % к предыдущему месяцу

июль 2023 г.



97,2

Индекс цен производителей промышленных товаров



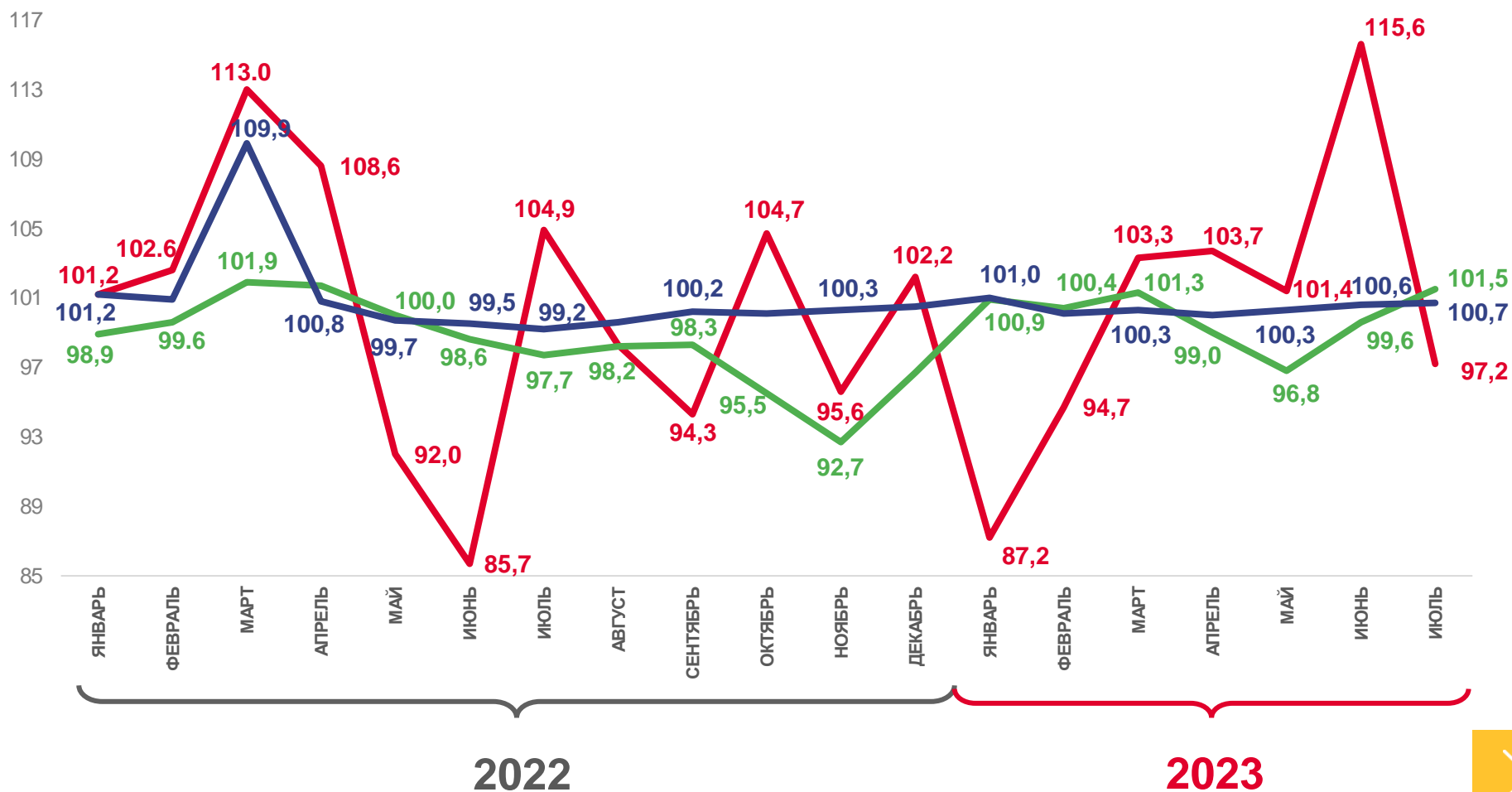
101,5

Индекс цен производителей сельскохозяйственной продукции



100,7

Индекс потребительских цен



Цены производителей промышленных товаров

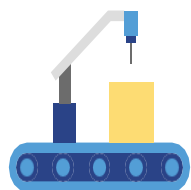


Цены производителей сельскохозяйственной продукции



Потребительские цены на товары и услуги

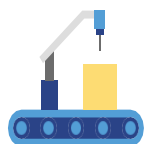




ИНДЕКСЫ ЦЕН ПРОИЗВОДИТЕЛЕЙ И ПОТРЕБИТЕЛЬСКИХ ЦЕН

в % к декабрю предыдущего года

июль 2023 г.



100,8

Индекс цен производителей
промышленных товаров



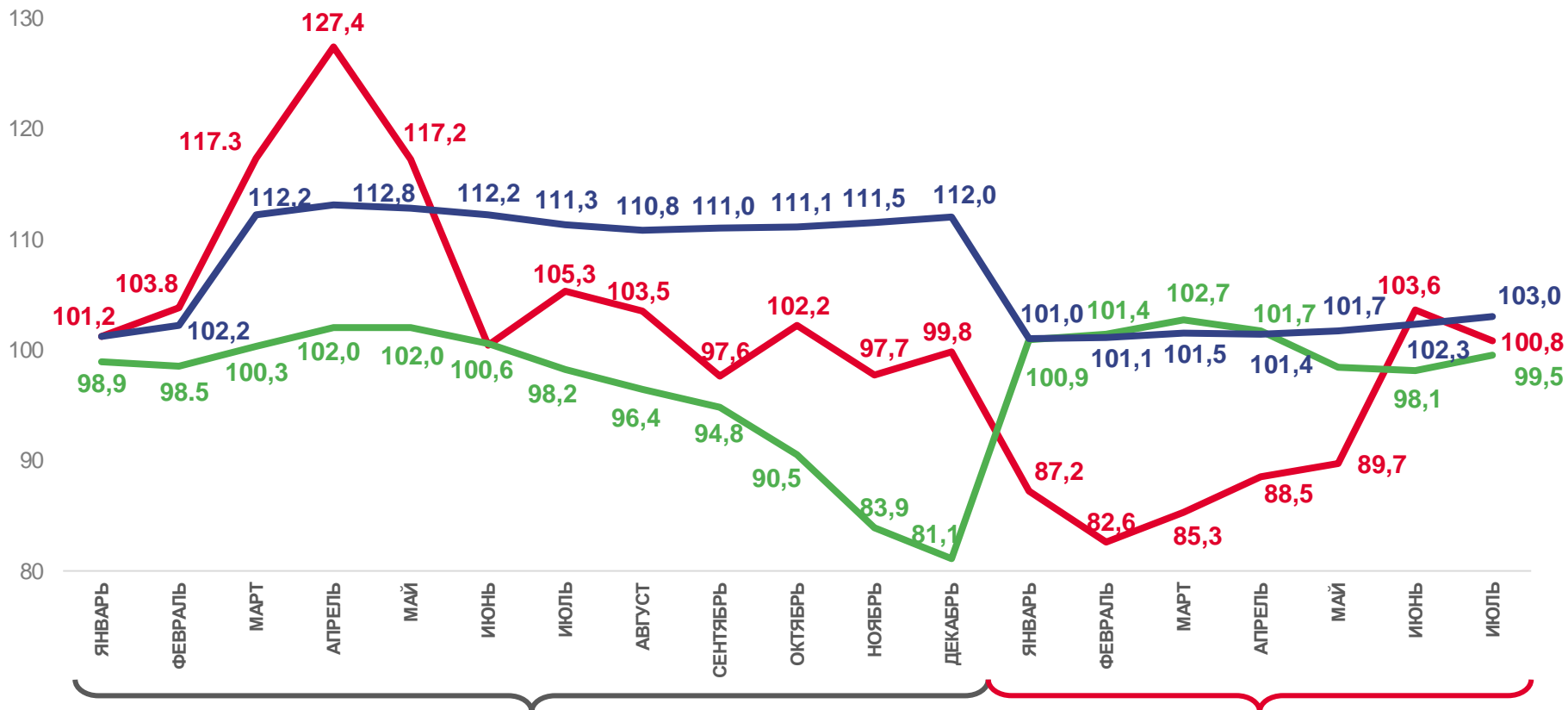
99,5

Индекс цен производителей
сельскохозяйственной продукции



103,0

Индекс потребительских цен



2022

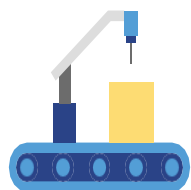
2023

Цены производителей
промышленных товаров

Цены производителей
сельскохозяйственной продукции

Потребительские цены
на товары и услуги

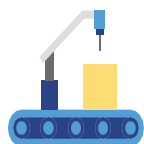




ИНДЕКСЫ ЦЕН ПРОИЗВОДИТЕЛЕЙ И ПОТРЕБИТЕЛЬСКИХ ЦЕН

в % к соответствующему месяцу предыдущего года

июль 2023 г.



95,9

Индекс цен производителей
промышленных товаров



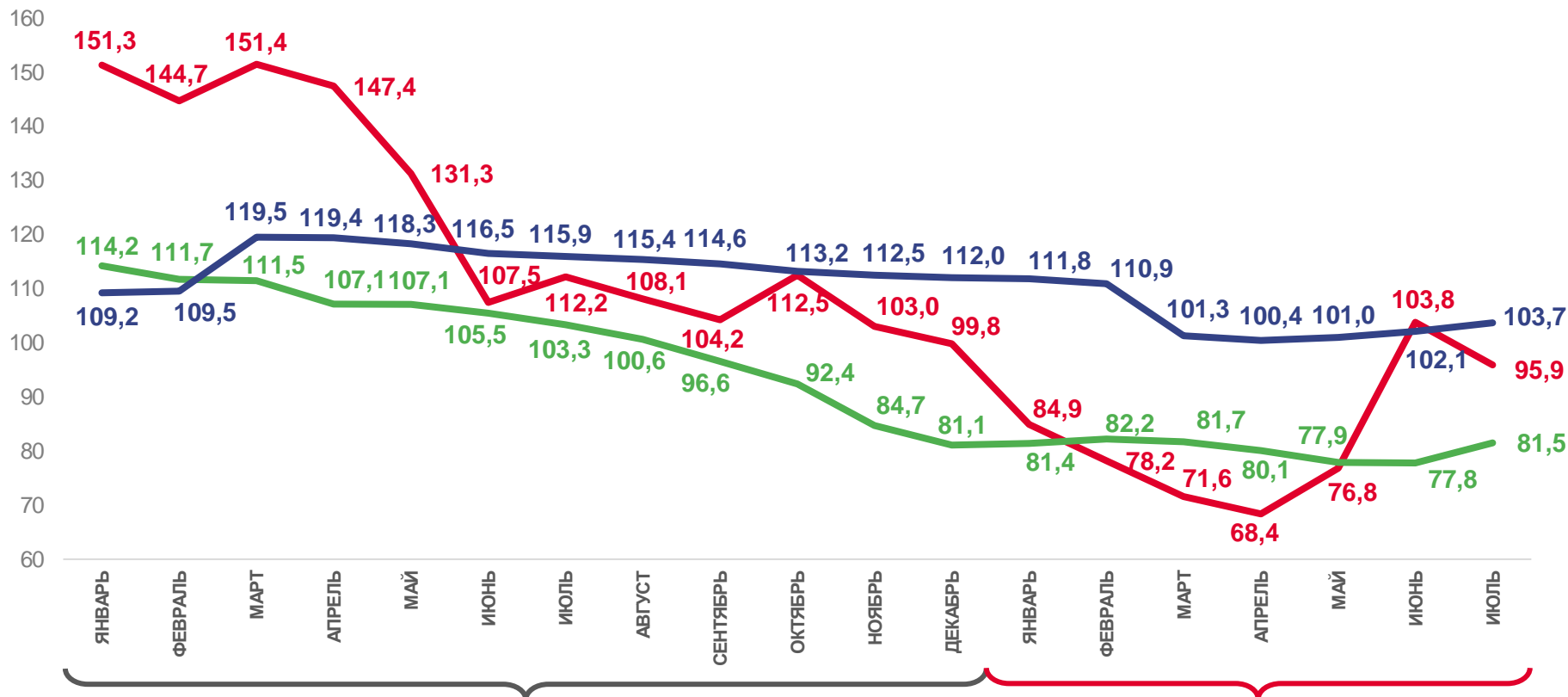
81,5

Индекс цен производителей
сельскохозяйственной продукции



103,7

Индекс потребительских цен



2022

2023



Цены производителей
промышленных товаров

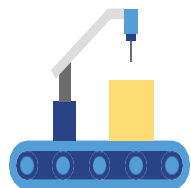


Цены производителей
сельскохозяйственной продукции



Потребительские цены
на товары и услуги

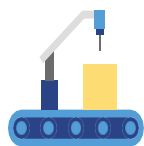




ИНДЕКСЫ ЦЕН ПРОИЗВОДИТЕЛЕЙ И ПОТРЕБИТЕЛЬСКИХ ЦЕН

в % к соответствующему периоду предыдущего года

январь - июль 2023 г.



81,9

Индекс цен производителей промышленных товаров



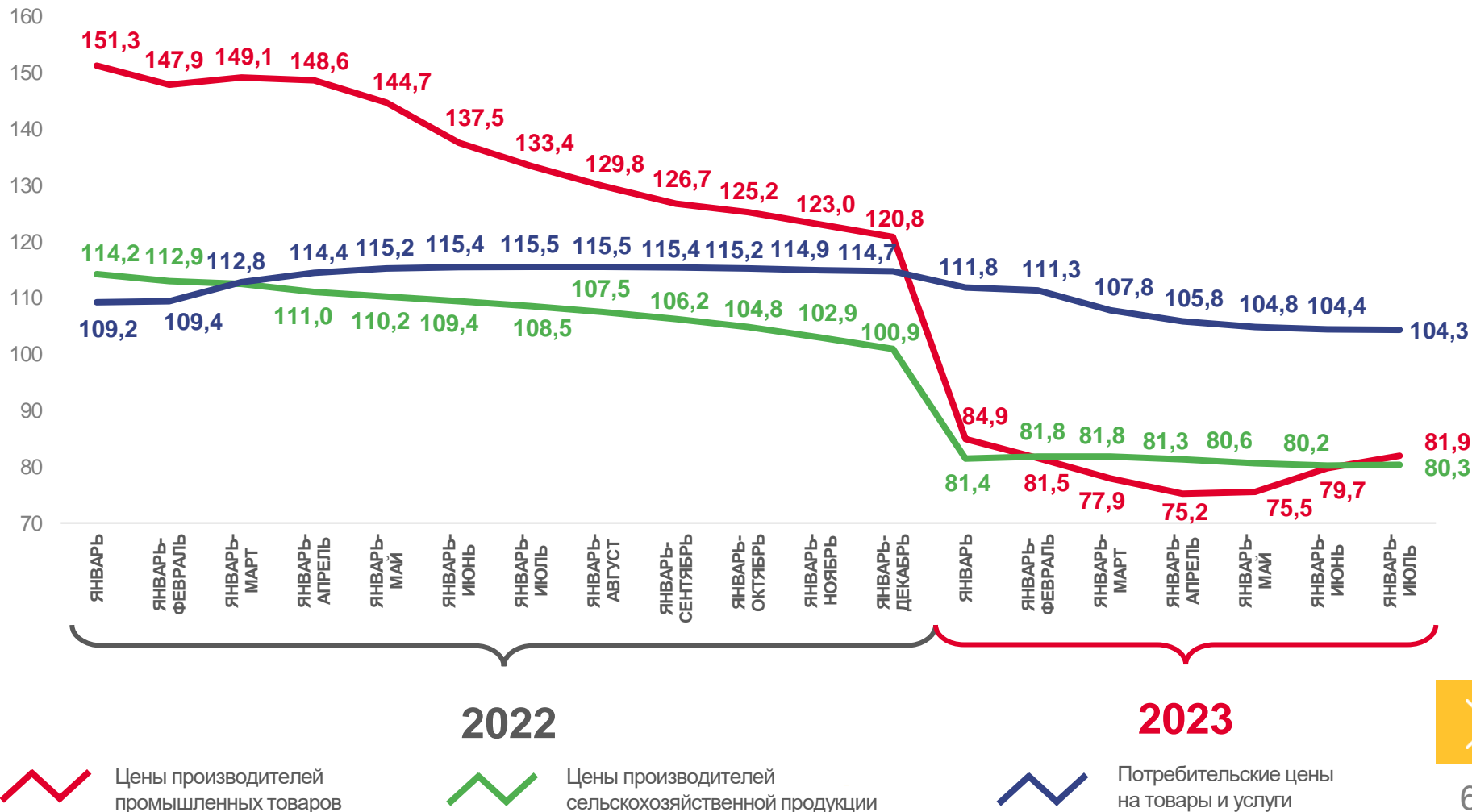
80,3

Индекс цен производителей сельскохозяйственной продукции



104,3

Индекс потребительских цен



2022

2023



Цены производителей промышленных товаров

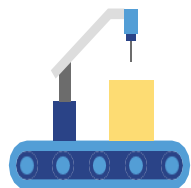


Цены производителей сельскохозяйственной продукции



Потребительские цены на товары и услуги

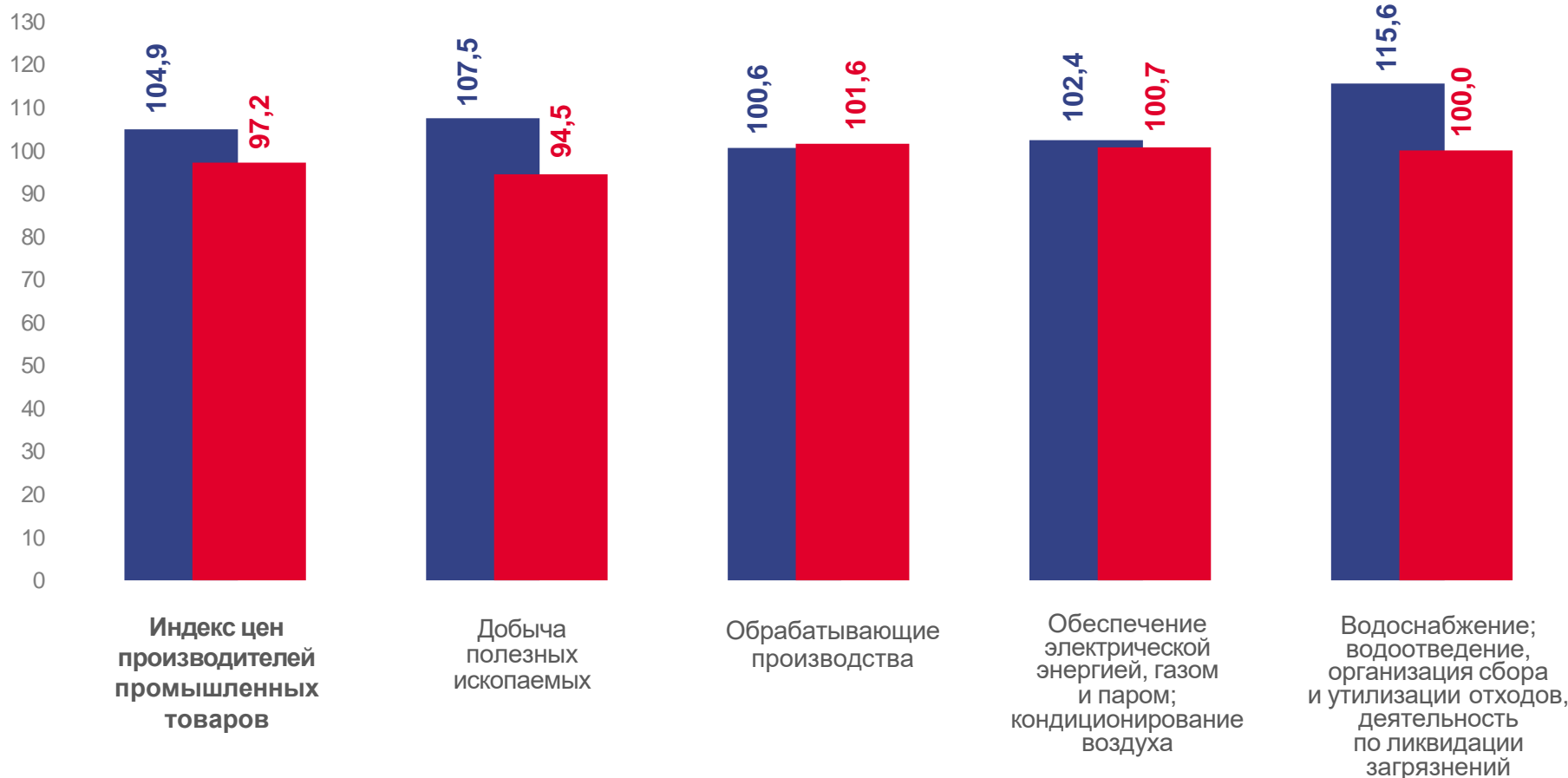



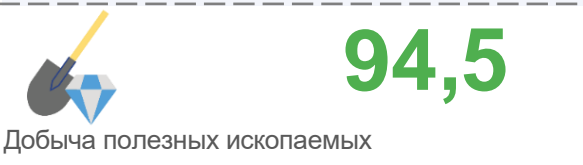





ИНДЕКСЫ ЦЕН ПРОИЗВОДИТЕЛЕЙ ПРОМЫШЛЕННЫХ ТОВАРОВ

в % к предыдущему месяцу

июль 2023 г.



■ июль 2022 г.

■ июль 2023 г.

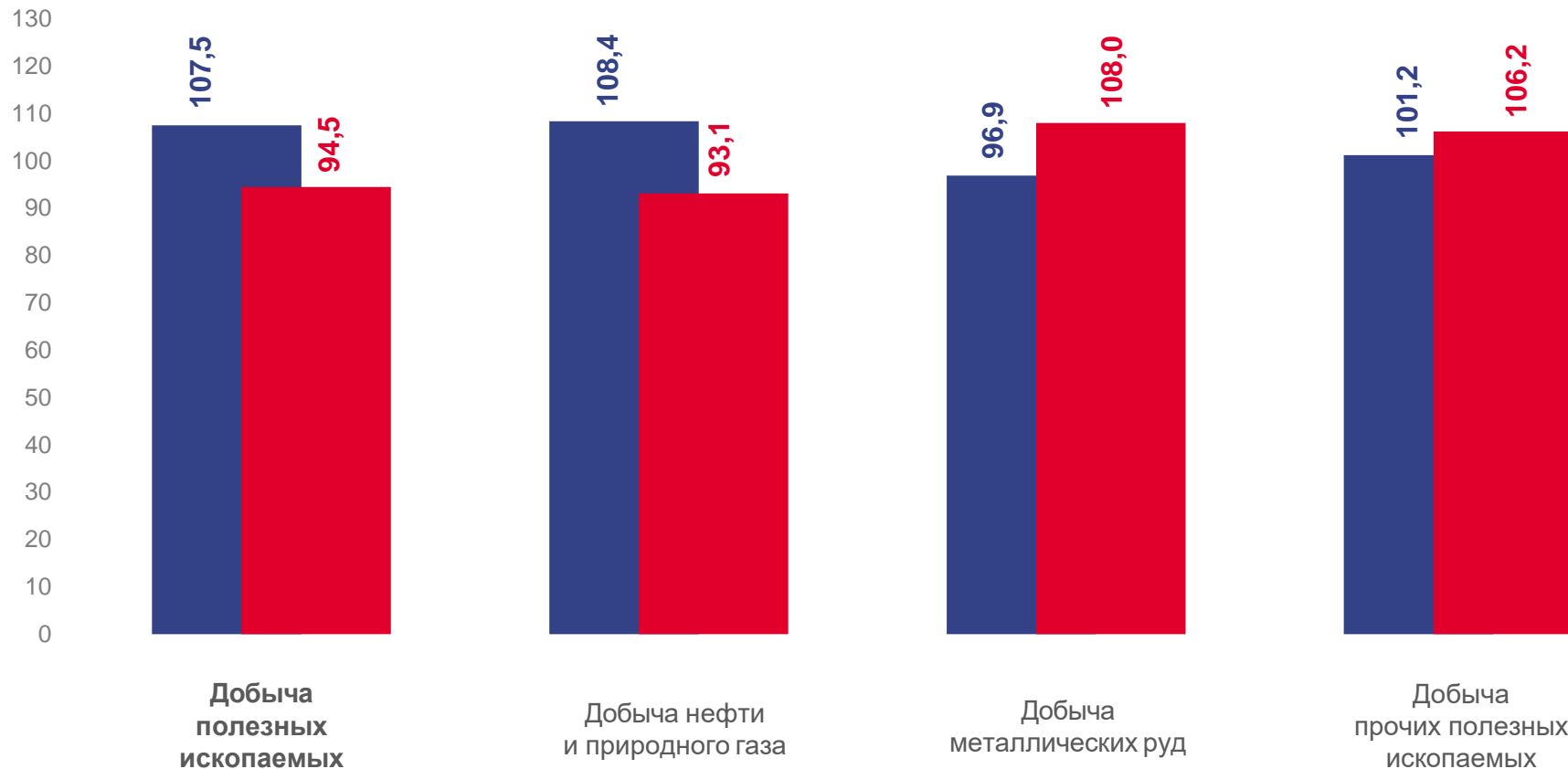




ИНДЕКСЫ ЦЕН ПРОИЗВОДИТЕЛЕЙ ПРОМЫШЛЕННЫХ ТОВАРОВ В ДОБЫЧЕ ПОЛЕЗНЫХ ИСКОПАЕМЫХ

в % к предыдущему месяцу

июль 2023 г.



■ июль 2022 г.

■ июль 2023 г.





ИНДЕКСЫ ЦЕН ПРОИЗВОДИТЕЛЕЙ ПРОМЫШЛЕННЫХ ТОВАРОВ В ОБРАБАТЫВАЮЩИХ ПРОИЗВОДСТВАХ

в % к предыдущему месяцу

июль 2023 г.



101,6

Обрабатывающие производства



101,9

Производство пищевых продуктов



102,4

Производство кокса и нефтепродуктов



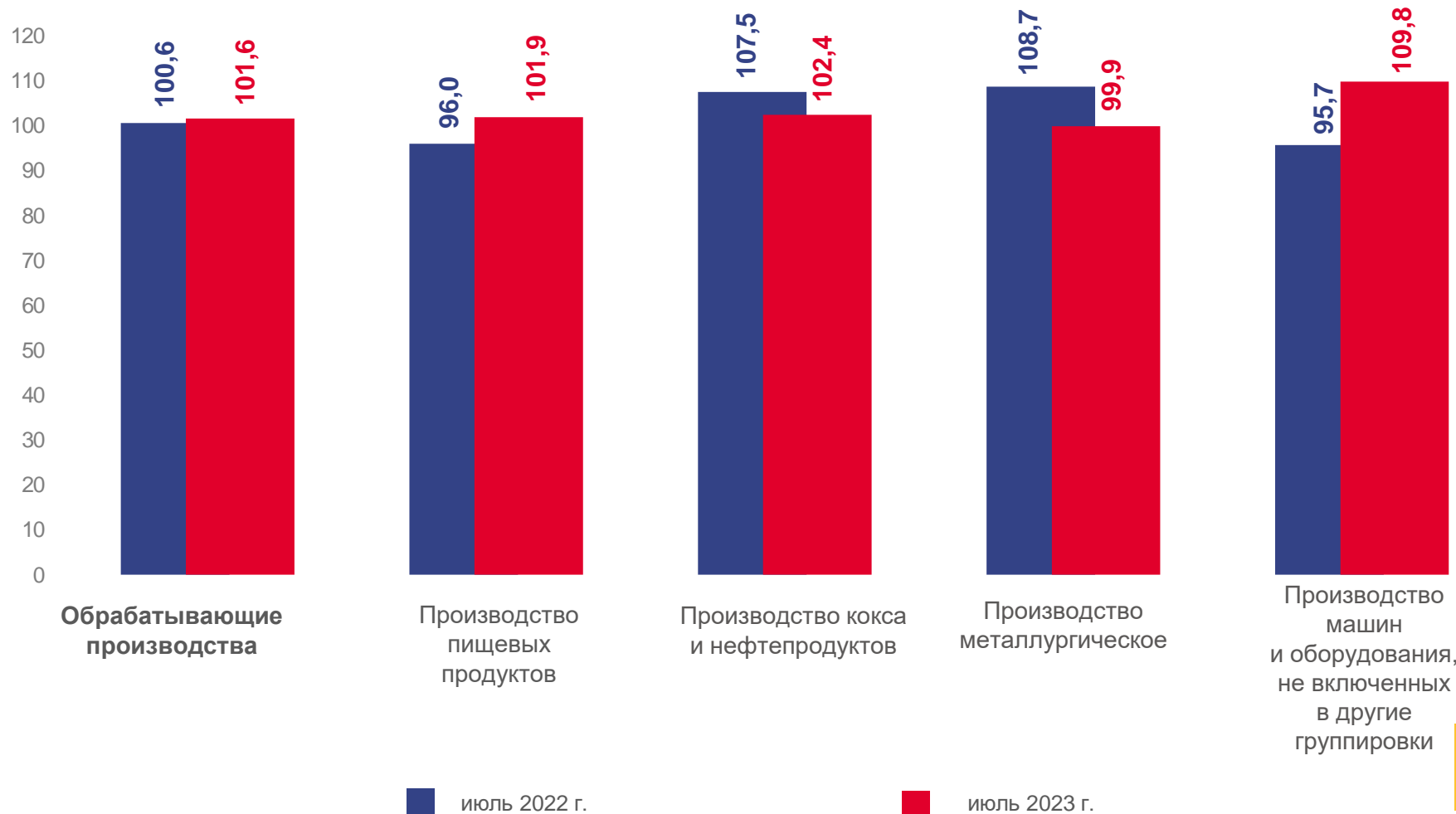
99,9

Производство металлургическое



109,8

Производство машин и оборудования, не включенных в другие группировки





ИНДЕКСЫ ЦЕН ПРОИЗВОДИТЕЛЕЙ ПРОМЫШЛЕННЫХ ТОВАРОВ В ОБЕСПЕЧЕНИИ ЭЛЕКТРИЧЕСКОЙ ЭНЕРГИЕЙ, ГАЗОМ И ПАРОМ; КОНДИЦИОНИРОВАНИИ ВОЗДУХА

в % к предыдущему месяцу

июль 2023 г.




100,7

Обеспечение электрической энергией,
газом и паром; кондиционирование воздуха



101,0

Производство, передача и распределение
электроэнергии



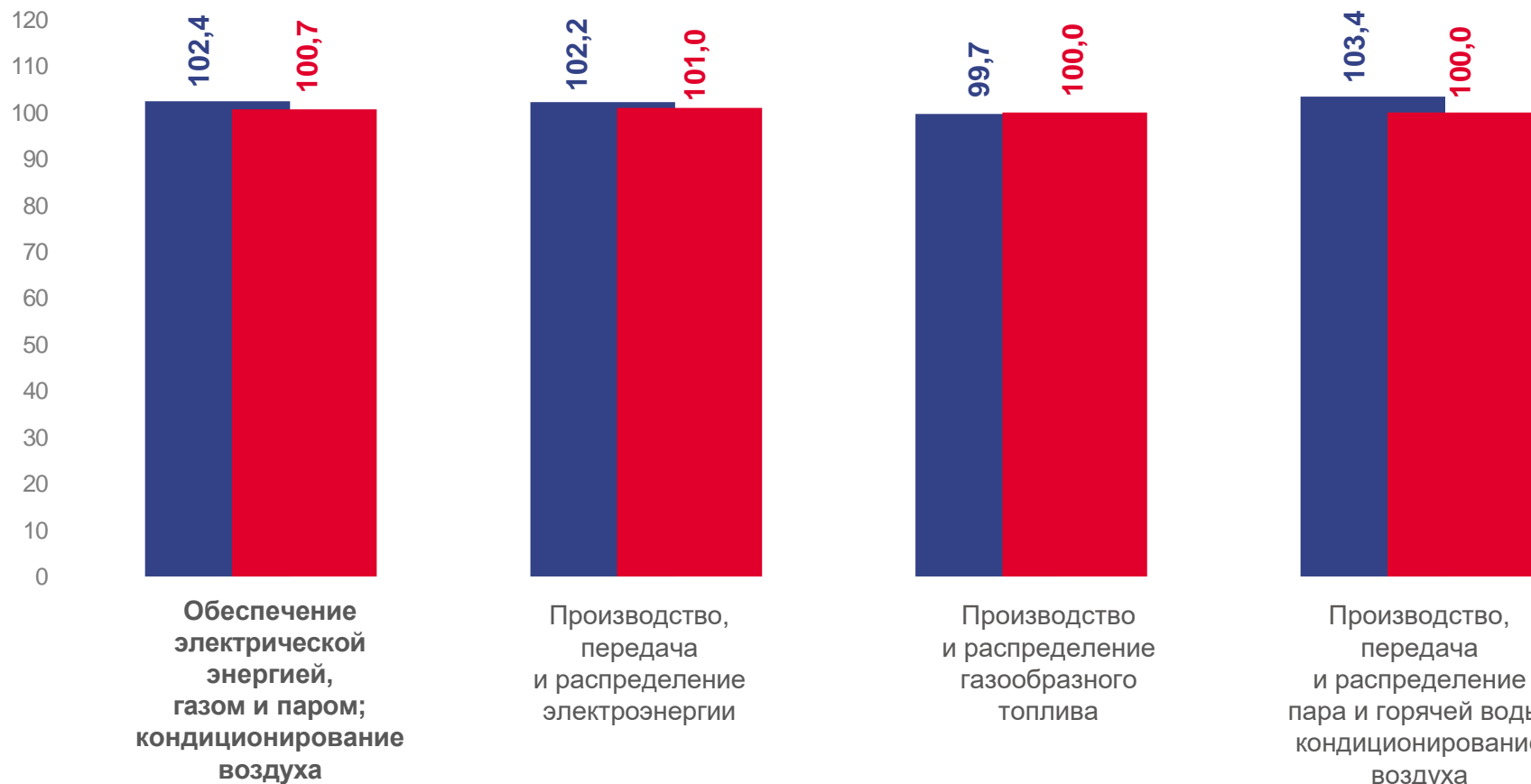
100,0

Производство и распределение
газообразного топлива



100,0

Производство, передача и распределение
пара и горячей воды; кондиционирование
воздуха



■ июль 2022 г.

■ июль 2023 г.





ИНДЕКСЫ ЦЕН ПРОИЗВОДИТЕЛЕЙ СЕЛЬСКОХОЗЯЙСТВЕННОЙ ПРОДУКЦИИ

в % к предыдущему месяцу

июль 2023 г.



101,5

Индекс цен производителей сельскохозяйственной продукции



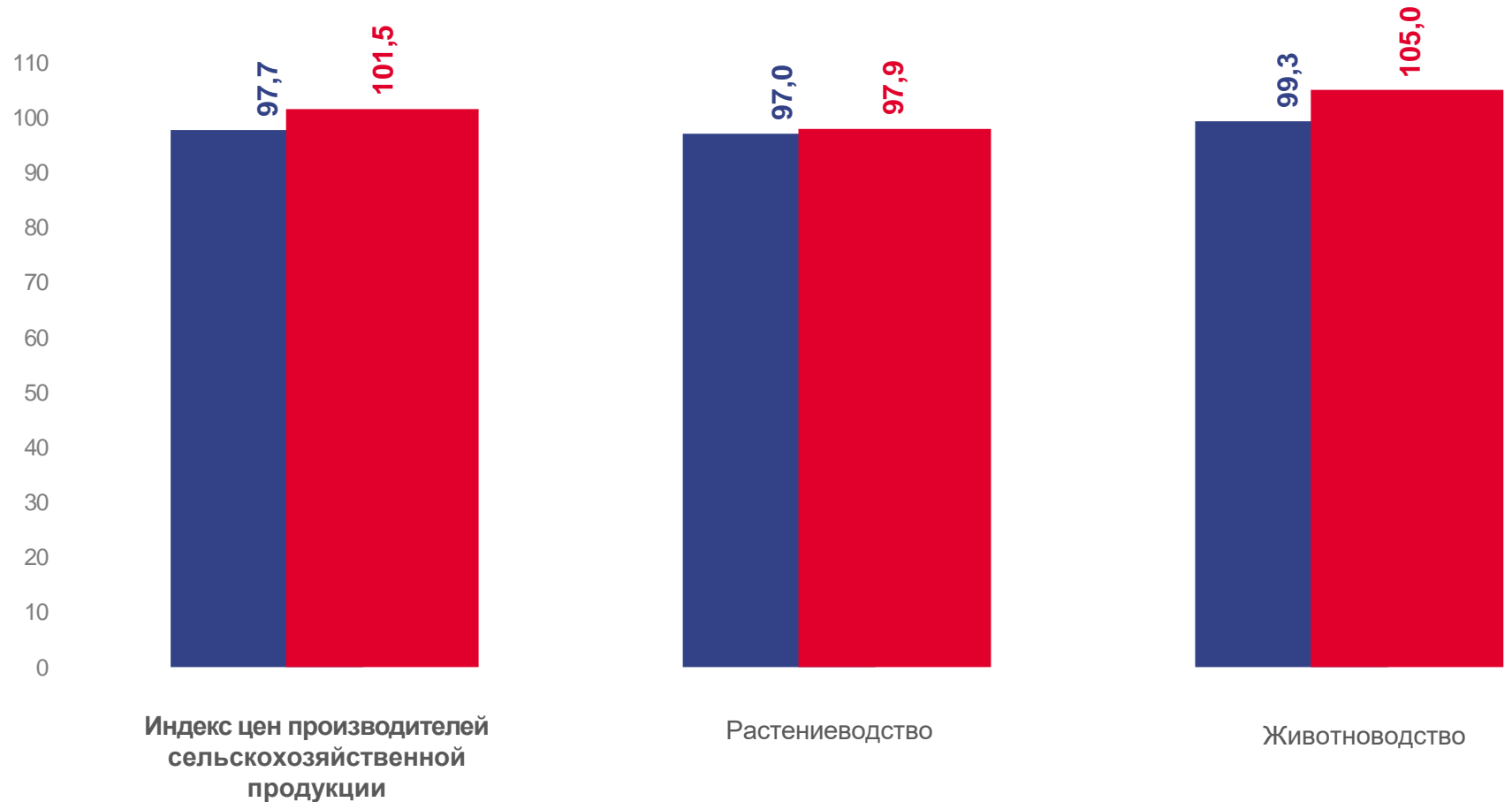
97,9

Растениеводство



105,0

Животноводство



■ июль 2022 г.

■ июль 2023 г.





ИНДЕКСЫ ЦЕН ПРОИЗВОДИТЕЛЕЙ СЕЛЬСКОХОЗЯЙСТВЕННОЙ ПРОДУКЦИИ В РАСТЕНИЕВОДСТВЕ

в % к предыдущему месяцу

июль 2023 г.



97,9

Растениеводство



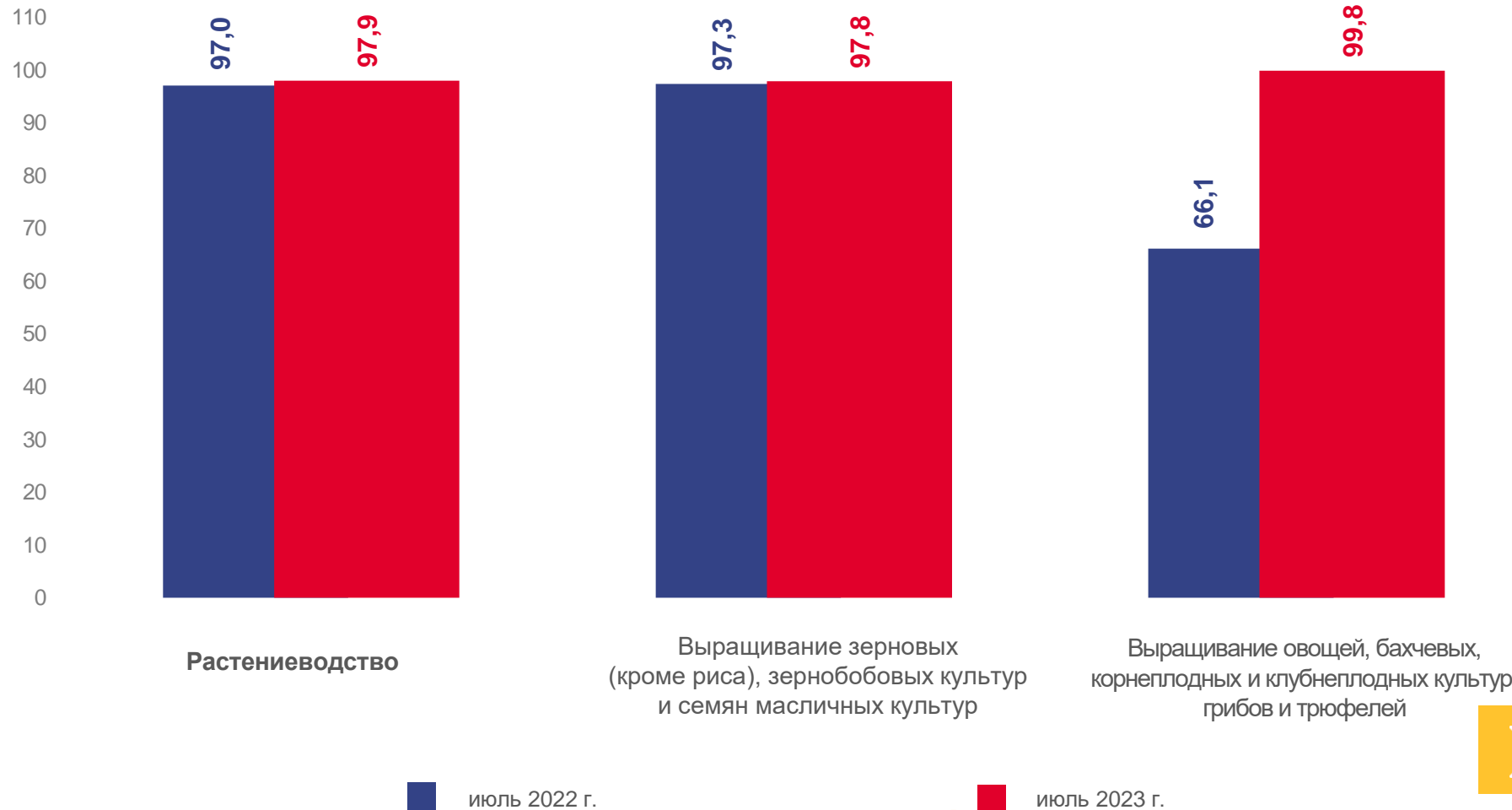
97,8

Выращивание зерновых (кроме риса), зернобобовых культур и семян масличных культур



99,8

Выращивание овощей, бахчевых, корнеплодных и клубнеплодных культур, грибов и трюфелей

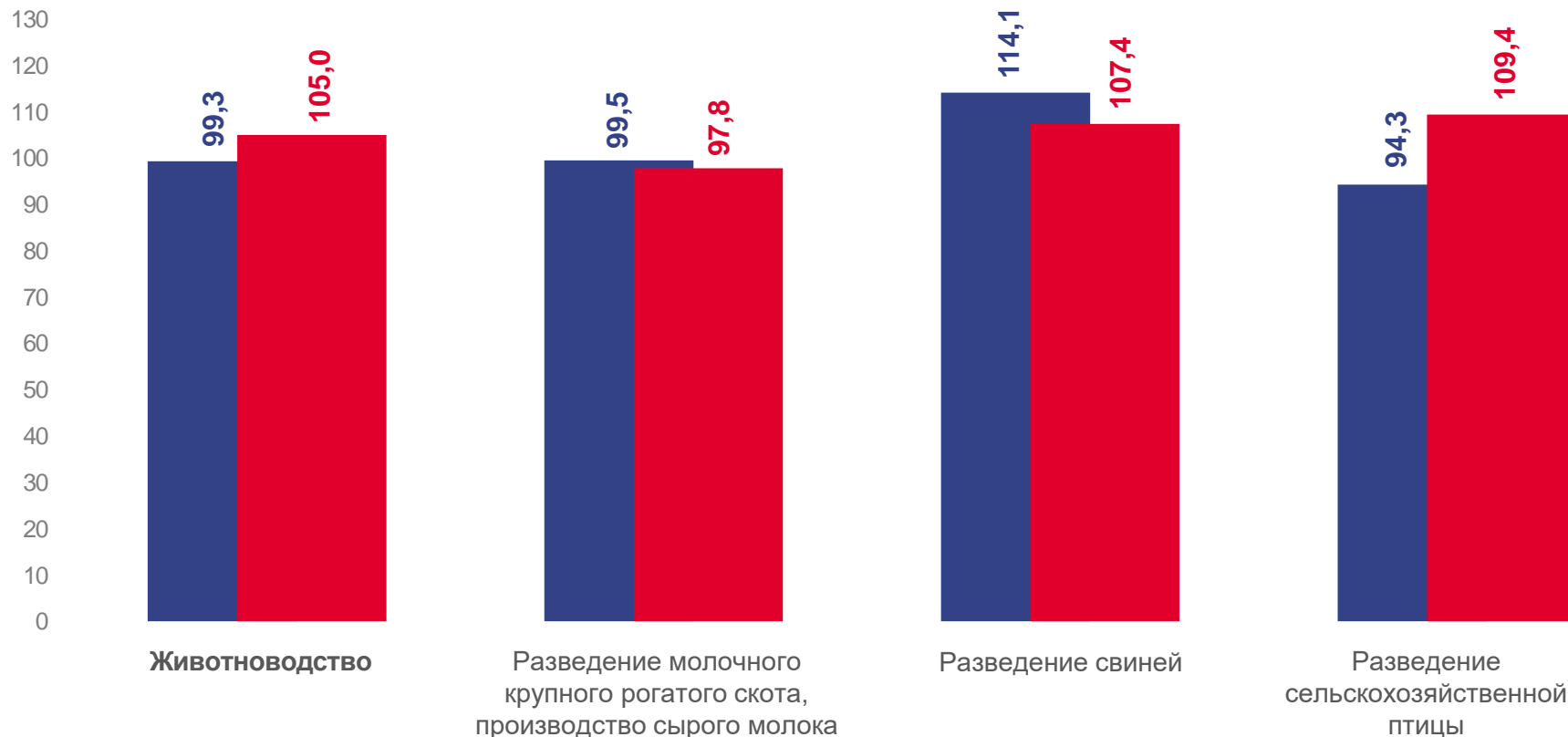
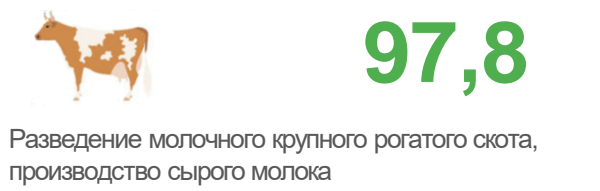




ИНДЕКСЫ ЦЕН ПРОИЗВОДИТЕЛЕЙ СЕЛЬСКОХОЗЯЙСТВЕННОЙ ПРОДУКЦИИ В ЖИВОТНОВОДСТВЕ

в % к предыдущему месяцу

июль 2023 г.



июль 2022 г.

июль 2023 г.

